

华中师大成人高等学历教育平台

学生工作室使用手册

科技引领服务 服务创造未来

1.APP 登录



2.电脑登录

平台地址：<http://ccnucj.cep.webtrn.cn>

登录账号：**学生本人学号**

密 码：**身份证号码后六位**

目录

1 功能操作说明.....	3
1.1 工作室首页.....	3
1.2 我的课程.....	3
1.2.1 学习课件.....	4
1.2.2 作答作业.....	6
1.2.3 作答自测.....	7
1.2.4 进行主题讨论.....	9
1.2.5 课程通知.....	9
1.2.6 课程答疑.....	10
1.2.7 课程笔记.....	11
1.2.8 课程统计.....	11
1.3 我的课表.....	13
1.4 缴费信息.....	13
1.5 考试安排.....	14
1.6 成绩查询.....	14
1.7 特殊考试.....	15
1.8 论文方向.....	16
1.9 在线论文.....	16
1.10 论文成绩.....	17
1.11 自我评价.....	17
1.12 毕业申请.....	18
1.13 学位申请.....	19
1.14 修改个人信息.....	20
1.15 修改密码.....	20
1.16 学友圈.....	21
1.17 随时随地学习.....	22

平台地址：<http://ccnucj.cep.webtrn.cn>

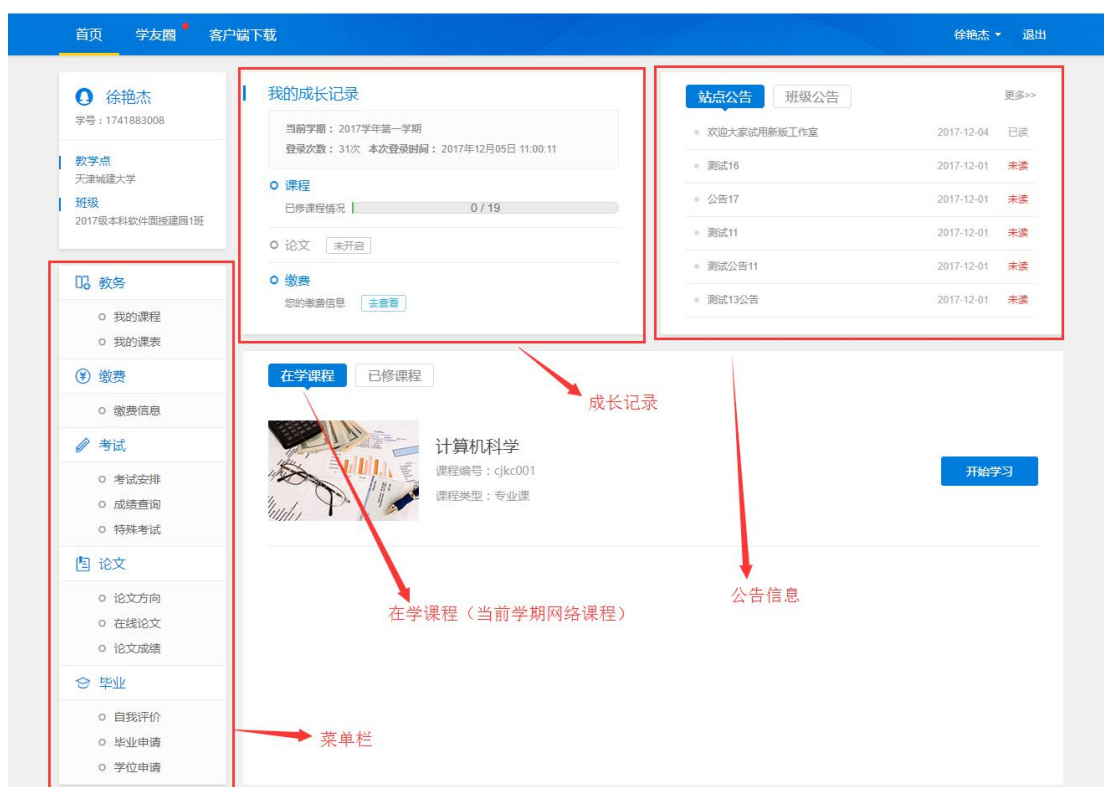
登录方式：使用浏览器输入平台网址进行登录，**登录账号为学生学号，密码为身份证号码后六位。**

1 功能操作说明

1.1 工作室首页

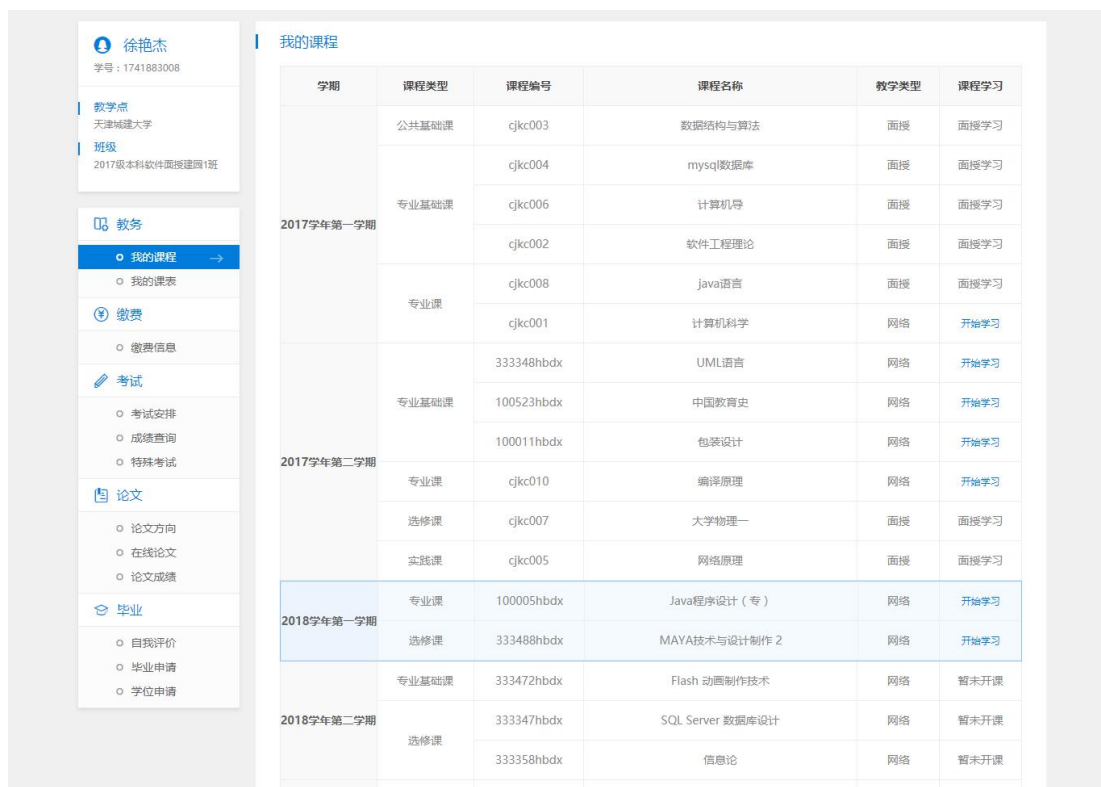
登录进入工作室首页，主要显示学生个人信息、导航栏、菜单栏、我的成长记录、公告信息、在学课程（当前学期网络课程）、已修课程（当前学期之前的网络课程）

菜单栏包括：教务、缴费、考试、论文、毕业相关信息



1.2 我的课程

显示教学大纲的课程，只有**当前学期**和**当前学期**之前的“网络”课程可以进行网上学习。有蓝色背景的课程为**当前学期**的课程。



1.2.1 学习课件

在课件板块，学生可查看本课程所有的资源，包括视频、文档、图文、下载资料、链接、自测、作业、讨论等。

1、学习节点时，能够记录完成状态（如课件节点旁的蓝色圆圈，蓝色把整个圆填充完代表该节点已完成），同时也能记录学习进度，下一次再进入课件时，能够从离开的节点自动续学。

2、视频能够做到断点续播，观看视频到一定时间后刷新该页面，视频能从刷新前的进度进行断点续播。

3、网页上观看视频后在视频下方可查看自己的观看总时长及观看轨迹。观看轨迹中蓝色部分代表实际观看的，灰色部分代表还未观看的。重复观看部分计入观看总时长中，但不计入观看百分比中。

4、网页观看视频时，能够根据当时的网络情况设置清晰度，能够开启或隐藏字幕，以及设置倍速（加快或减慢视频的播放速度）。



观看轨迹

在学习的同时也可以随时记笔记，针对不懂的地方进行提问。记笔记时，可为该笔记设置标题、标签，以及设置笔记是否私密。标签会自动默认显示当前学习的章节，也可自定义标签，勾选私密后，该笔记仅自己可见，不勾选则作为共享笔记，该课程教师 and 所有学生均可看到笔记内容，共享笔记可在最上方共享笔记板块进行查看。



笔记

对课程内容有疑问时，点击提问按钮，输入问题内容，点击提问即可完成提问，所提的问题在“大家在说什么”板块可以查看。



提问

1.2.2 作答作业

在网页上进入全部作业板块，可看到教师当前布置的全部作业，点击进入作业，在作答区中输入答案或者上传附件，点击提交，即完成了作业。



做作业

上传附件时，支持上传图片、文档、视频及压缩包。大小限制：图片最大2M，视频最大100M，文档及压缩包最大50M。其他详见作业说明：

 说明

1. 作业一旦确定提交，则不可更改。
2. 系统会每隔5分钟自动保存，您也可以手动点击保存草稿，下次进入作业时显示已保存的内容。
3. 当作业过截止日期之后，系统会自动提交作业草稿，不可更改。
4. 附件支持上传图片、文档、视频及压缩包。大小限制：图片最大2M，视频最大100M，文档及压缩包最大50M。

作业说明

当老师把作业设置为互评作业时，提交完自己的作答后，点击去互评即可去评价其他学生的作答情况。点击进入将要被互评的作业，填写评分及评语，点击提交，即可完成对作业的互评。

说明：评论分数总分为100，占最终成绩的5%，星级多分越高。评论奖励分数总分为100，占最终成绩的5%，评论5次即可得满分。

ixl的答案

诗界革命，即戊戌变法前后的诗歌改良运动。诗界革命冲击了长期统治诗坛的拟古主义、形式主义倾向，要求作家努力反映新的时代和新的思想，部分新体诗语言趋于通俗，不受旧体格律束缚，这些在当时都起了解放诗歌表现力的作用。

《文学改良刍议》，是著名学者胡适于1917年1月1日发表于《新青年》第2卷第5号的一篇文章，提倡改良中国文学。当时他还是美国哥伦比亚大学的研究生，只是将其《文学改良刍议》的文稿寄给了陈独秀主编的《新青年》，发表在第2卷5期上。接着陈独秀在下一期刊出了自己撰写的《文学革命论》进行声援。1918年5月，鲁迅又在该刊第4卷5期发表了《狂人日记》。于是，中国现代文学迈出了艰辛的第一步。《文学改良刍议》应该视作白话文向文言文挑战的发难之作、开山之作。这篇语气平和的文章，竟掀起了巨浪狂风，成为白话文运动的第一炮。

学衡派，反对新文学运动的封建复古流派。1922年1月创刊《学衡》杂志，标志着该派的诞生。学衡派创始人梅光迪。代表人物为梅光迪、吴宓、胡先骕等人。他们反对新文学运动，鼓吹文言优于白话，诋蔑白话“以叙说高深之理想，最难剖切简明”，极力主张文言文不能合一。

文学研究会，于1921年1月4日在北京正式成立，发起人为：郑振铎、沈雁冰、叶绍钧、许地山、王统照、耿济之、郭绍虞、周作人、孙伏园、瞿世英、蒋百里。后来陆续发展的会员有谢婉莹（冰心）、黄庐隐、朱自清、王鲁彦、夏丏尊、老舍、胡愈之、刘半农、刘大白、朱湘、徐志摩、彭家煌，《文学研究会宣言》及《文学研究会简章》。

评分 

请输入您的评语

已输入评语内容 0 / 1000字!

提交

[下一份作业](#)

作答互评作业

1.2.3 作答自测

网页上在自测板块中可查看该课程下的所有自测，进入自测，作答习题后，点击提交，确认提交信息则完成自测，可立即查看成绩，若老师设置了允许重做，学生可以点击再考一次进行再次作答，系统会取几次作答的最高分作为最终成绩。但需要注意的是一旦点击“确定成绩、查看答案”，在提示框中确定之后即表明已确认了当前所考的最高分，不能够再考一次。



图 114 网页 做自测



图 115 网页-确认成绩、查看答案

当自测在进行中时，误操作要离开自测页面，离开之后该次的考试记录将不会被保存，下一次还可去进行自测。所以在网页答题时遇到当时网速不好，多图片的题目没有加载出来时，可刷新自测页面，再次进入进行自测。

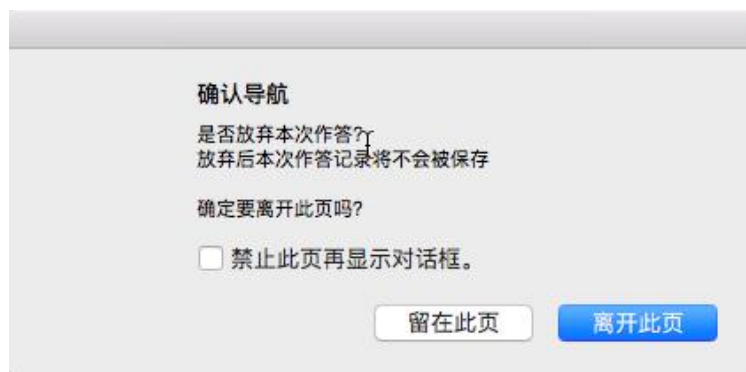


图 116 退出自测提示

1.2.4 进行主题讨论

学生在此板块中可参与老师发布的主题讨论，可以点击参与讨论直接发布对此讨论的看法，也可对其他学生已发布的看法进行回复或点赞。主题讨论默认按照先发帖时间进行排序。



主题讨论

1.2.5 课程通知

在课程通知中，可看到教师发布的及置顶的所有通知，点开详情，可查看每个课程通知的全部内容。

课程简介 课件 作业 测试 主题讨论 考试 课程通知 课程笔记 课程答疑 课程统计 ... 学习时长: 162:08:07

17-12-19 11:52 《中国现代文学》开课啦 置顶 来源: 辜也平 浏览: 4次
亲爱的同学们,《中国现代文学》将于本周三开课,大家别忘了提前准备,提前预习哦。

15-05-30 11:30 关于期末考试 来源: 辜也平 浏览: 15次
接有关部门通知:课程考试在网上进行,考试时间:第16周周一至周日(6月15日-6月21日),具体如何进行请注意教务处网页上的通知并继续关注本课程的平台。

17-12-19 05:38 《中国现代文学》第二周课后作业截至通知 来源: 辜也平 浏览: 0次
《中国现代文学》最后的作业提交时间截止至2017年12月20日23时59分。

15-06-05 11:14 关于期末复习考试的通知 来源: 辜也平 浏览: 98次
根据教务处安排,现就《MOOC:中国现代文学史》(一)期末考试及相关事项通知如下:一、考试形式:网络在线作答。二、考试时间:2015年6月15日至2015年6月21日。届时请同学们登录课程的学习平台,在第十二章的“在线自测”中完成期末考试。不同于前十一章的“自测”,期末的测试只 [详细](#)

课程通知

1.2.6 课程答疑

在此板块中可看到其他同学发布的课程的问题、学生们的互相回答及老师的回复。可对回复的内容进行再次回复及点赞。

课程简介 课件 作业 测试 主题讨论 考试 课程通知 课程笔记 课程答疑 课程统计 ... 学习时长: 162:08:24

大家都在说什么 我的提问

全部问题 教师已处理问题 输入要搜索的内容

张毅 2018-07-08
我该如何学习诗歌呢
回答 (0)
请输入您的回复

张毅 2018-06-01
诗歌该如何做?
回答 (0) 编辑 删除
请输入您的回复

张毅
这一将第二题到底应该要怎么回答

教师已回复

课程答疑

1.2.7 课程笔记

可查看大家共享的、被老师推荐的及我自己的笔记内容。可通过右上角的搜索功能，把章节作为关键词，搜索出某章某节下同学们都记录了哪些笔记内容。



共享笔记

1.2.8 课程统计

根据教师所设置的考核，学生可以实时的看到自己的成绩详情、作业统计、自测统计、讨论统计及各项的排名情况，点击详细学习记录可查看该课程中每个节点的完成状态。



课程统计

点击“查看课程考核方案”可查看教师设置的关于本课程的考核项、每项所占的比例及单项的标准，学生可按照此考核方案认真学习，争取得到高分，通过课程考核。

[查看课程考核方案](#)



主题讨论的成绩比例>0%时, 需要添加满分标准和及格标准; 分数以论坛积分为依据, 发帖质量决定帖子分数; 积分划分: 精华帖+5, 普通帖+2, 灌水帖-2。单击课程考核项, 可查看课程考核项的子项。

学生查看考核方案

1.3 我的课表

显示当前学期的课程表信息

徐艳杰
学号: 1741883008

教学点
天津城建大学

班级
2017级本科软件面授建园1班

教务

- 我的课程
- 我的课表** →
- 缴费
 - 缴费信息
- 考试
 - 考试安排
 - 成绩查询
 - 特殊考试
- 论文
 - 论文方向
 - 在线论文
 - 论文成绩
- 毕业
 - 自我评价
 - 毕业申请
 - 学位申请

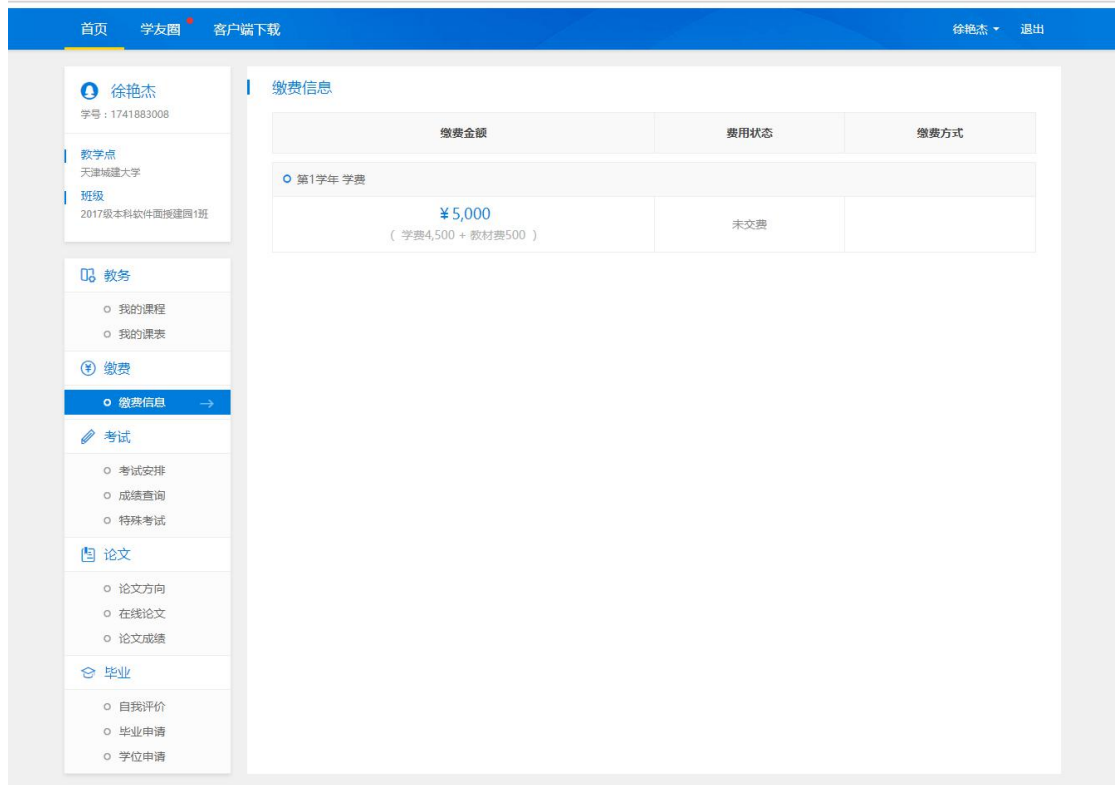
我的课表

2017级本科软件面授建园1班课程表

上课日期	上课时间	所授课程	授课老师	上课地址
星期五	08:00-09:50	软件工程理论	赵黎强	b102
	10:10-12:00	java语言	赵黎强	b102
星期六	08:00-09:50	数据结构与算法	赵黎强	b102
	10:10-12:00	计算机科学	赵黎强	b102
星期日	08:00-09:50	mysql数据库	赵黎强	b102
	10:10-12:00	数据结构与算法	赵黎强	b102
星期一	08:00-09:50	计算机导	赵黎强	b102
	10:10-12:00	mysql数据库	赵黎强	b102

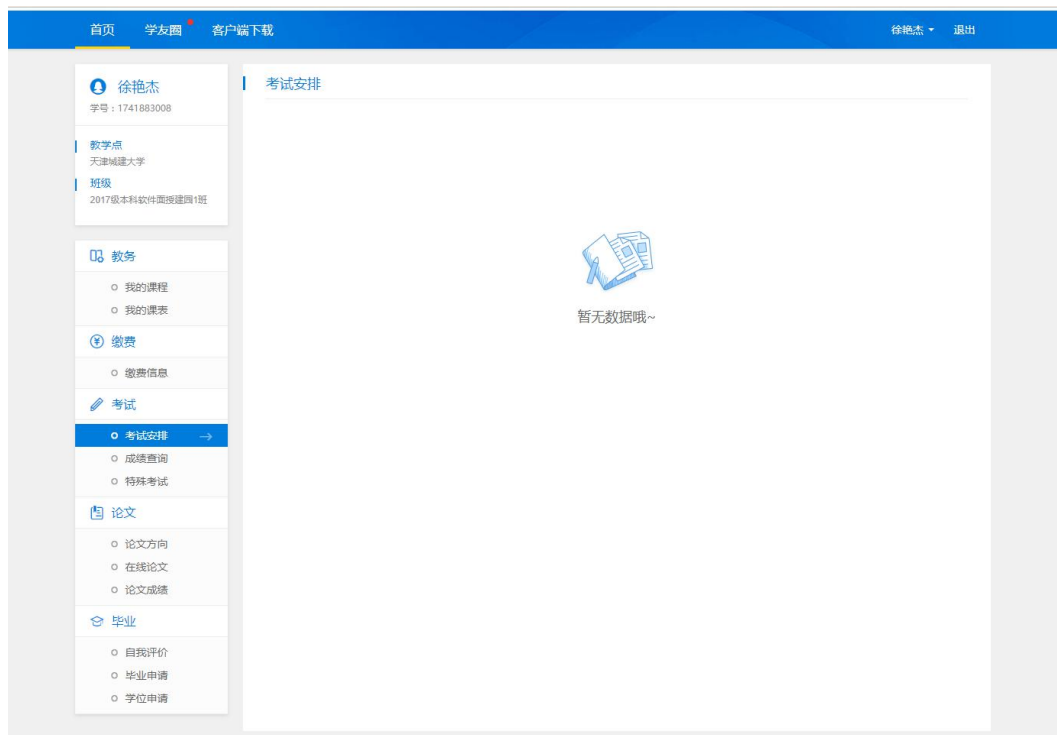
1.4 缴费信息（此版块暂未开通）

显示所有“已交费”或“未交费”的费用信息



1.5 考试安排

显示已经安排的考试信息，没有数据显示“暂无数据”页面



1.6 成绩查询

显示当前学期及当前学期之前的课程已发布成绩**最高分**（正常考试、补考、

毕业前清考)。

说明：“-”代表没有成绩；“0”代表有此成绩，但成绩为0。

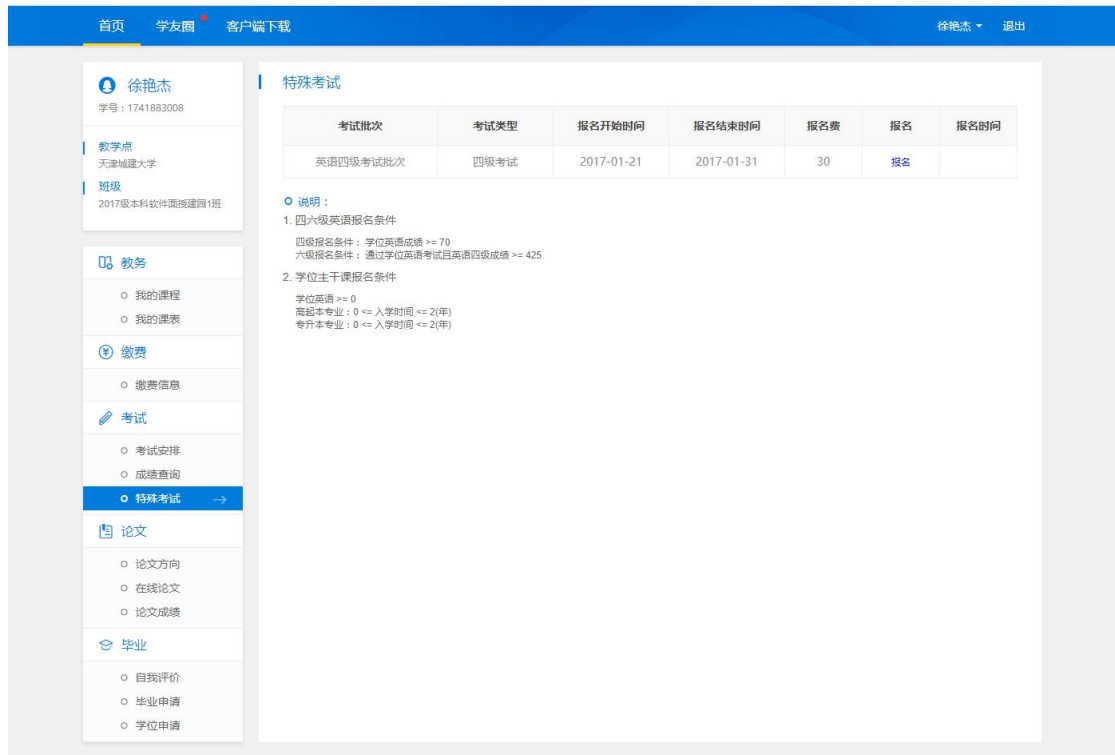
The screenshot shows a web application interface for a student. At the top, there is a navigation bar with '首页', '学友圈', and '客户端下载'. The user's name '徐艳杰' and '退出' button are on the right. The sidebar on the left contains user information (徐艳杰, 学号: 1741883008) and navigation menus for '教务', '缴费', '考试', '成绩查询' (highlighted), '论文', and '毕业'. The main content area is titled '成绩查询' and contains a table with the following data:

学期	课程类型	课程名称	总评成绩
2018学年第二学期	专业基础课	Flash 动画制作技术	-
	选修课	SQL Server 数据库设计	-
		信息论	-
2018学年第一学期	专业课	Java程序设计(专)	-
	选修课	MAYA技术与设计制作2	-
2017学年第二学期	专业基础课	UML语言	-
		中国教育史	-
		包装设计	-
	专业课	编译原理	-
	实践课	网络原理	71.4
	选修课	大学物理一	-
2017学年第一学期	专业基础课	mysql数据库	-
		计算机导	-
		软件工程理论	-
	专业课	java语言	-
		计算机科学	-
	公共基础课	数据结构与算法	-

说明：“-”代表没有成绩；“0”代表有此成绩，但成绩为0。

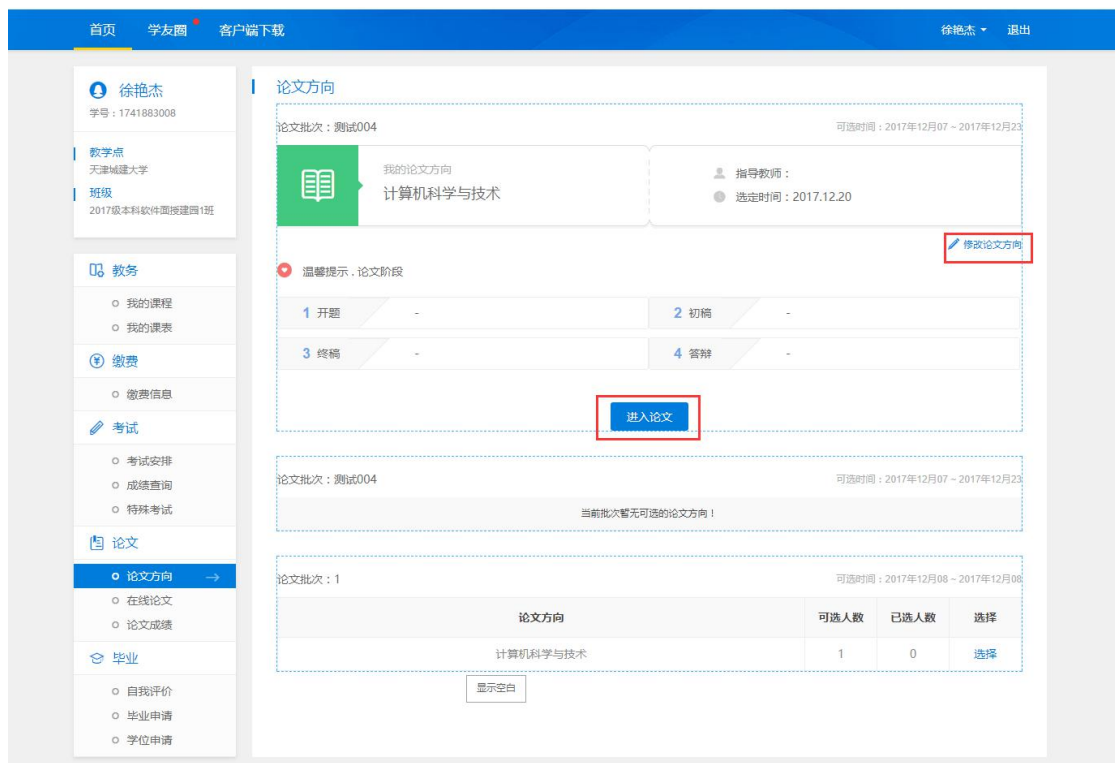
1.7 特殊考试

可以对于特殊考试（四六级、学位英语、学位主干课）报名，查询报名信息或者进行报名操作



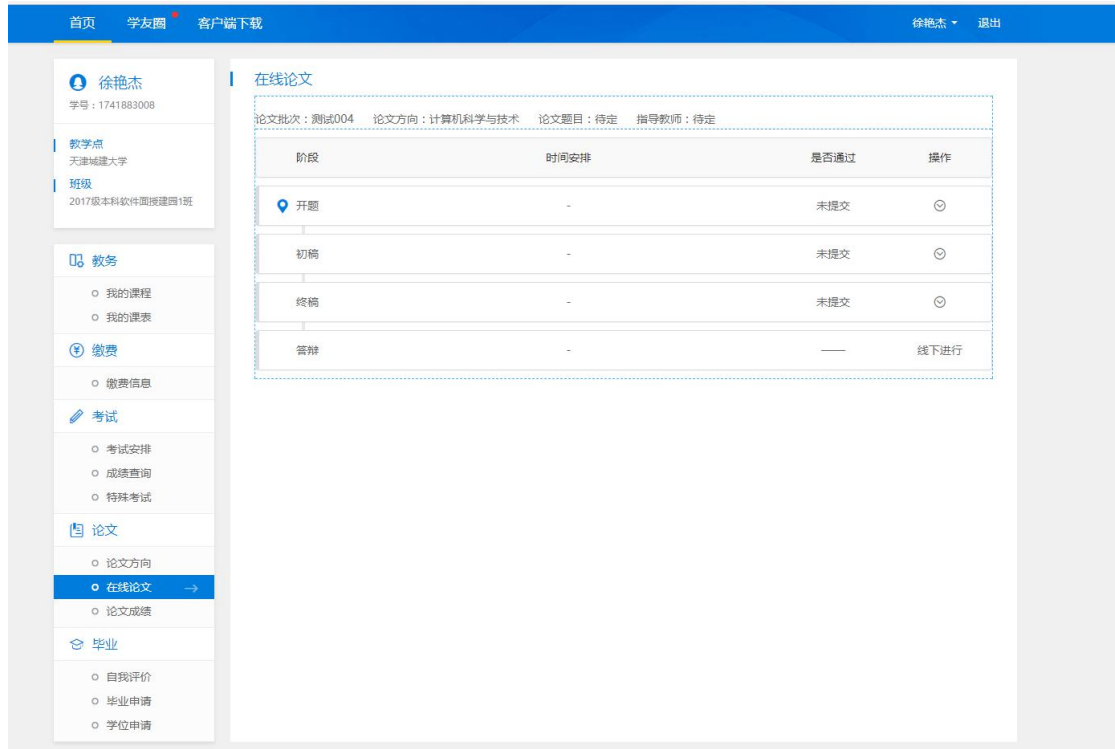
1.8 论文方向

选择



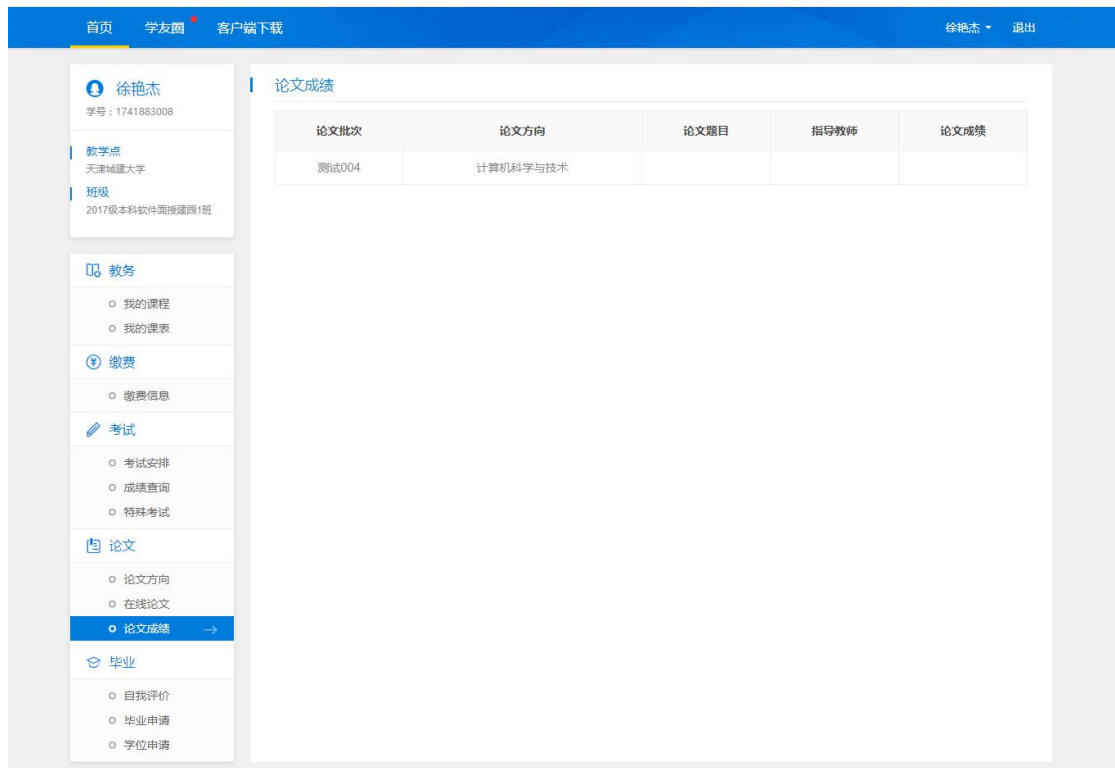
1.9 在线论文

选择完论文方向后，按照论文阶段的设置时间和要求在线做论文



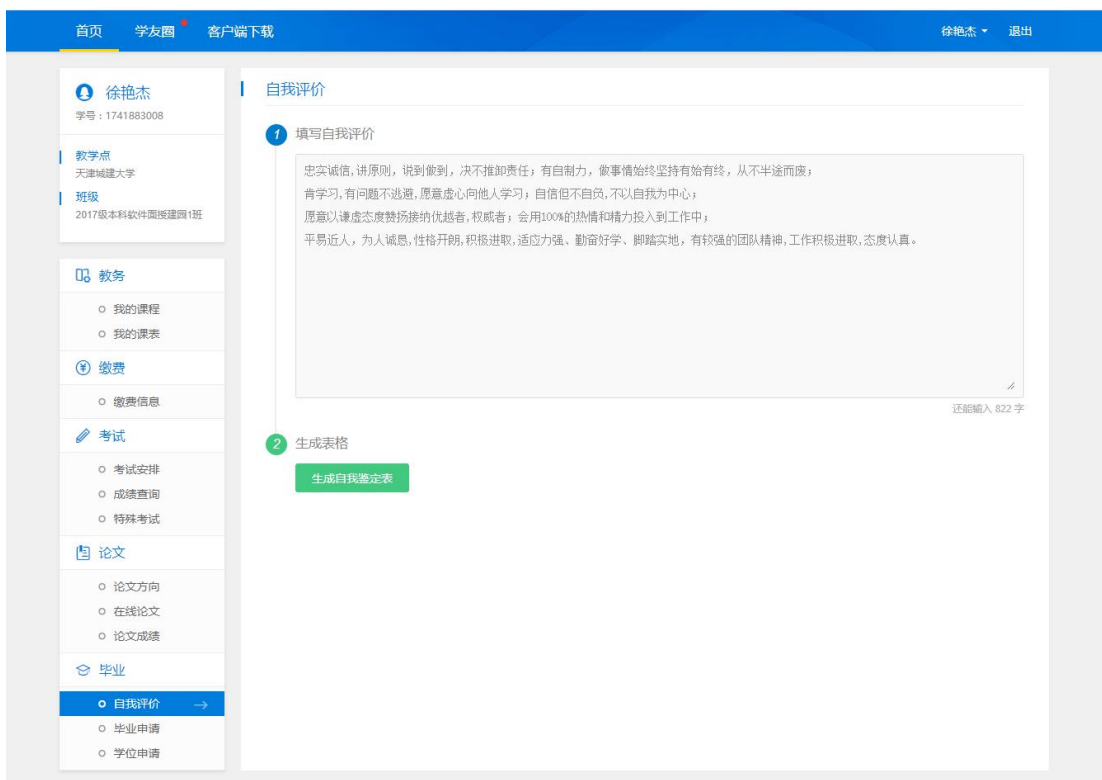
1.10 论文成绩

查询已发布的个人论文成绩



1.11 自我评价

填写自我评价，生成自我鉴定表



1.12 毕业申请

显示管理端已经判断好的毕业数据，只有符合毕业条件才能申请
流程：毕业申请--》毕业审核--》发布，等管理员发布后就能看到毕业相关

信息了

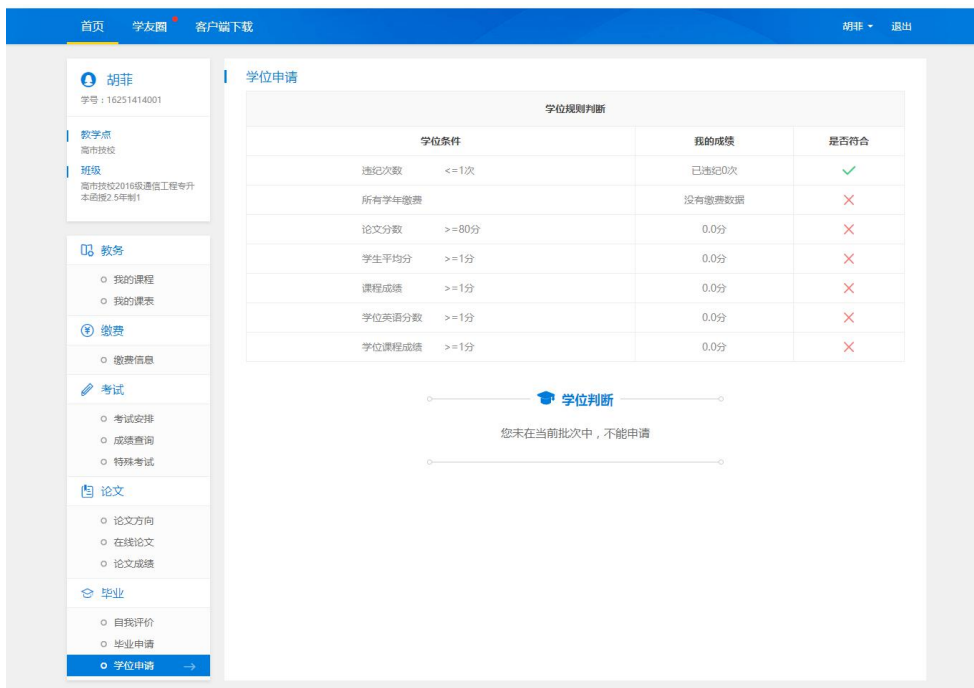
毕业规则判断		
毕业条件	我的成绩	是否符合
违纪次数 <= 1次	已违纪0次	✓
所有学年缴费	没有缴费数据	✗
论文分数 >= 80分	0.0分	✗
学生平均分 >= 0分	0.0分	✓
课程成绩 >= 60分	0.0分	✗
学位英语分数 >= 50分	0.0分	✗
学位课程成绩 >= 60分	0.0分	✗
补考次数 <= 5次	5次	✓

毕业判断
 判断不合格不能申请

1.13 学位申请

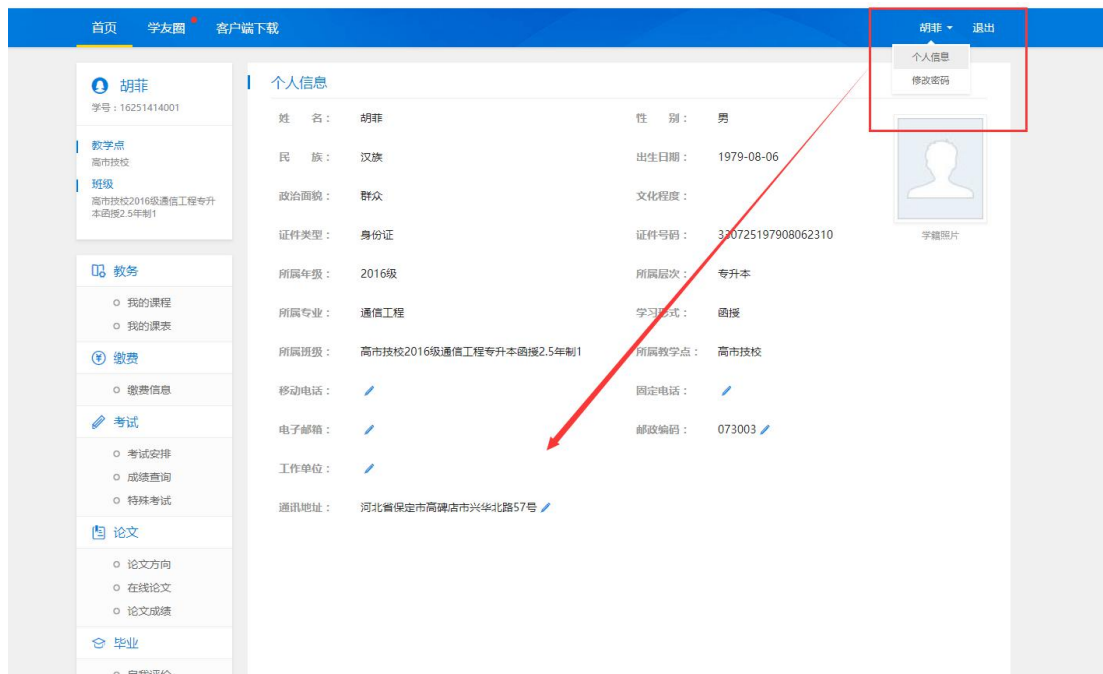
显示管理端已经判断好的学位数据，只有符合学位条件才能申请

流程：学位申请--》学位审核--》发布，等管理员发布后就能看到学位相关信息了



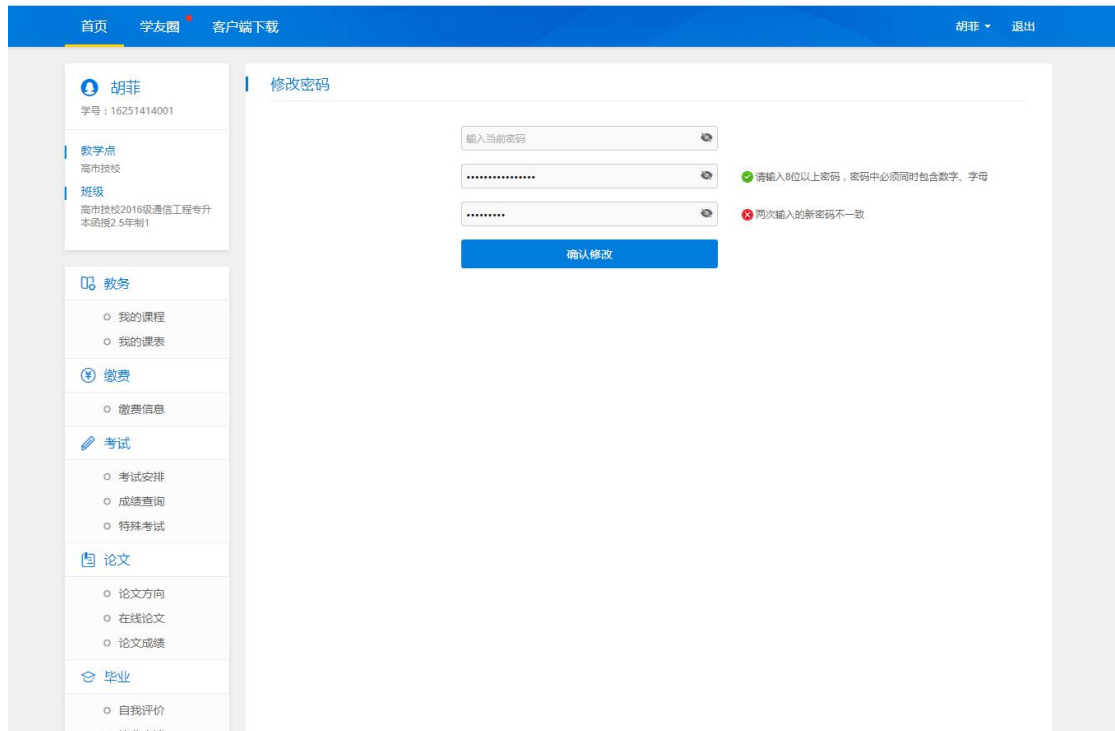
1.14 修改个人信息

在右上方下拉选择“个人信息”，可以编辑个人基本信息：电话、邮箱、单位、通讯地址等，若发现个人信息有误，请及时联系管理员。



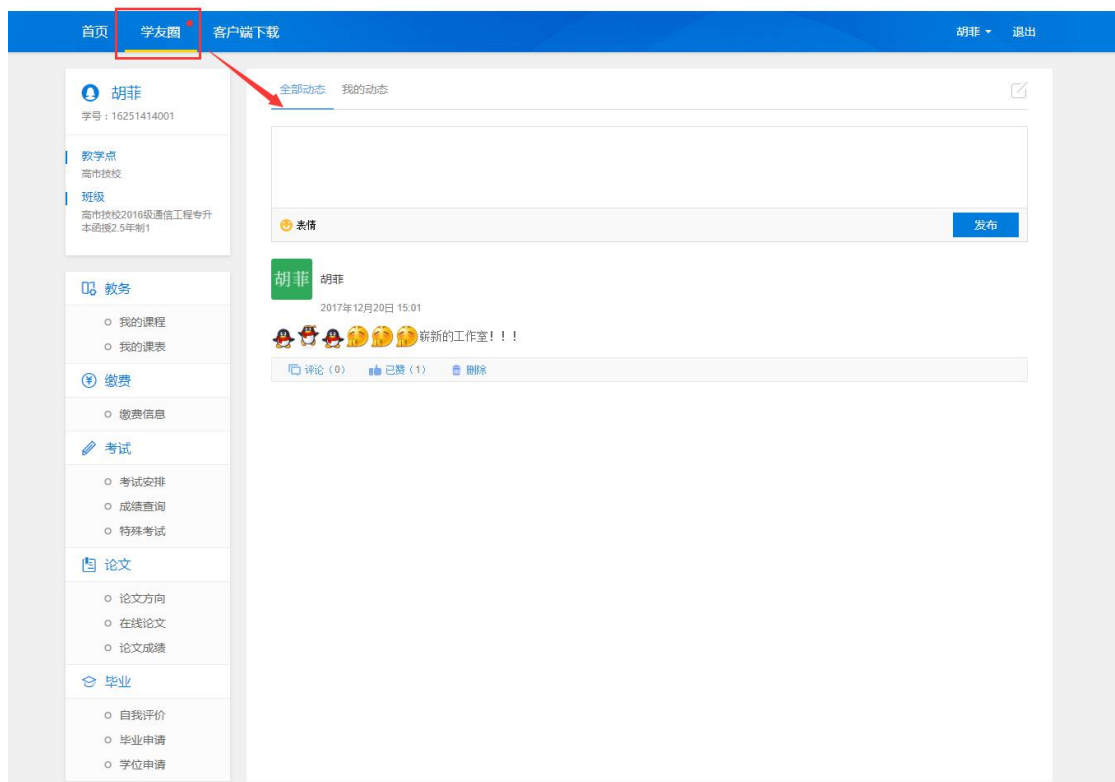
1.15 修改密码

输入当前密码，新密码，确认密码，输入新密码是按照系统提示规则输入



1.16 学友圈

学友圈可以查看同班同学、班主任、授课教师动态信息，可以点赞或者评论，也可以只查看自己的动态。



1.17 随时随地学习

点击“客户端下载”，扫码下载，即可享受“无处不在”的学习乐趣

