

华中师大成人高等学历教育平台

学生工作室使用手册

科技引领服务 服务创造未来

1.APP 登录



2.电脑登录

平台地址：<http://ccnucj.cep.webtrn.cn>

登录账号：**学生本人学号**

密 码：**身份证号码后六位**

目录

1 功能操作说明.....	3
1.1 工作室首页.....	3
1.2 我的课程.....	3
1.2.1 学习课件.....	4
1.2.2 作答作业.....	6
1.2.3 作答自测.....	7
1.2.4 进行主题讨论.....	9
1.2.5 课程通知.....	9
1.2.6 课程答疑.....	10
1.2.7 课程笔记.....	11
1.2.8 课程统计.....	11
1.3 我的课表.....	13
1.4 缴费信息.....	13
1.5 考试安排.....	14
1.6 成绩查询.....	14
1.7 特殊考试.....	15
1.8 论文方向.....	16
1.9 在线论文.....	16
1.10 论文成绩.....	17
1.11 自我评价.....	17
1.12 毕业申请.....	18
1.13 学位申请.....	19
1.14 修改个人信息.....	20
1.15 修改密码.....	20
1.16 学友圈.....	21
1.17 随时随地学习.....	22

平台地址：<http://ccnucj.cep.webtrn.cn>

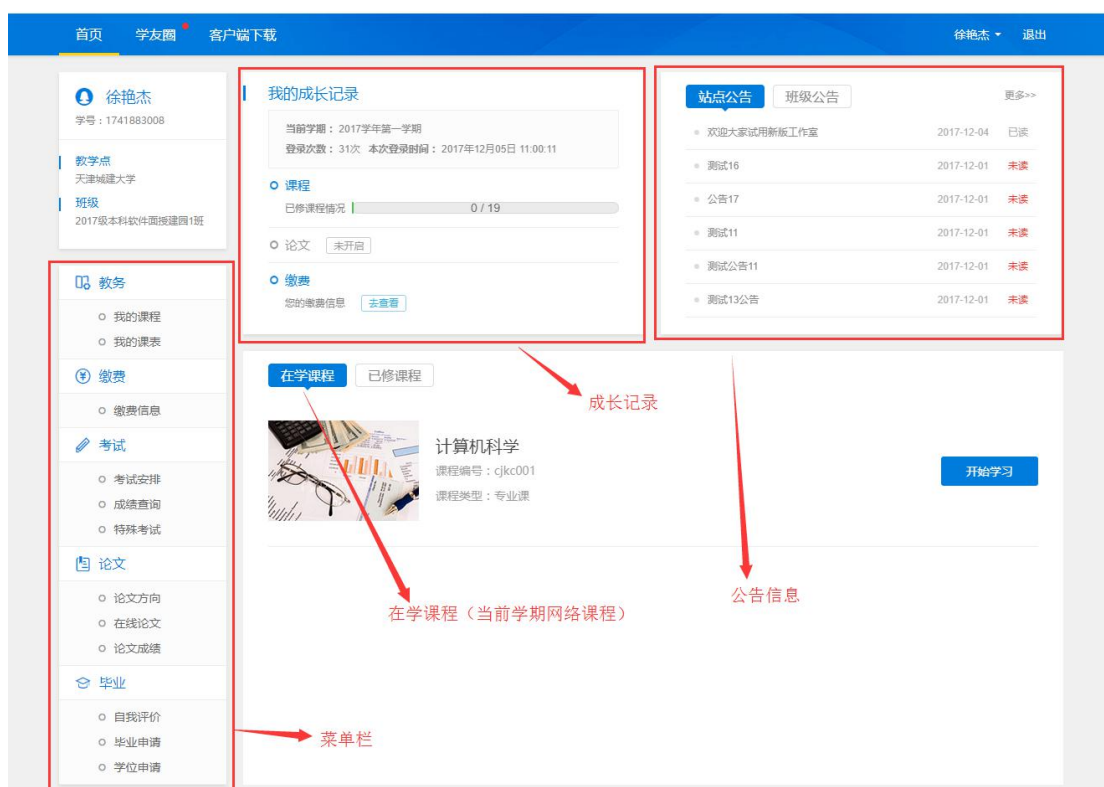
登录方式：使用浏览器输入平台网址进行登录，**登录账号为学生学号，密码为身份证号码后六位。**

1 功能操作说明

1.1 工作室首页

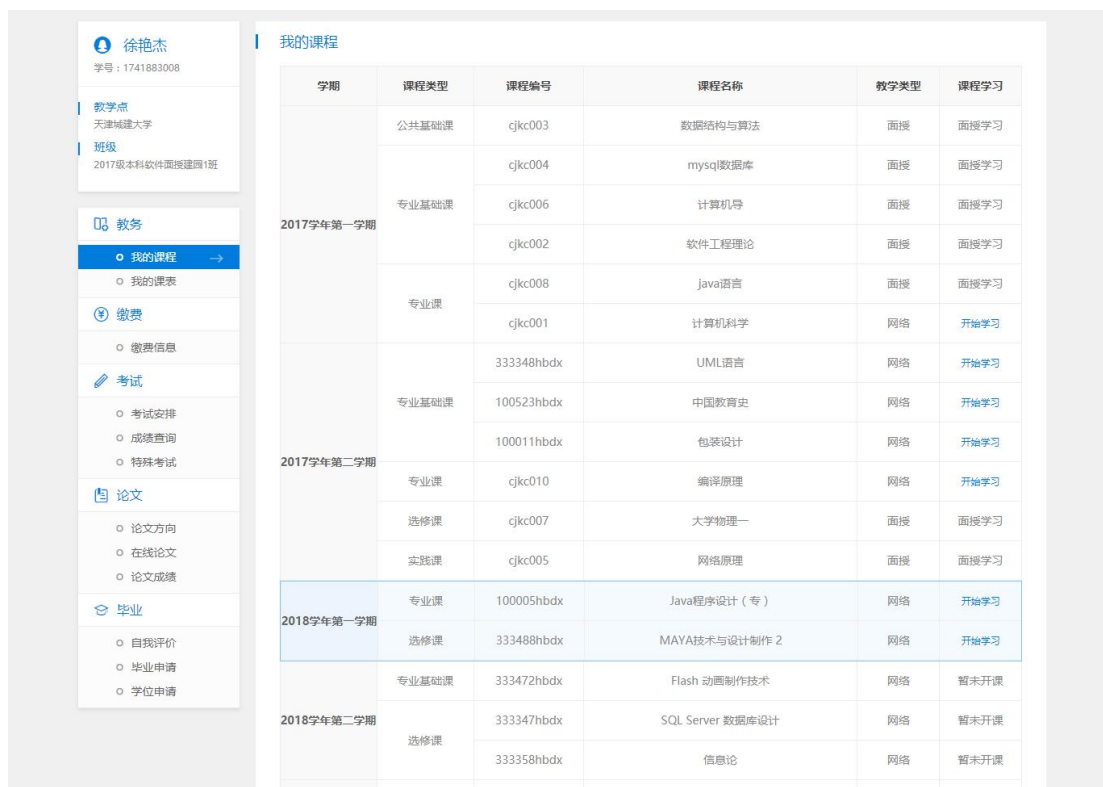
登录进入共工作室首页，主要显示学生个人信息、导航栏、菜单栏、我的成长记录、公告信息、在学课程（当前学期网络课程）、已修课程（当前学期之前的网络课程）

菜单栏包括：教务、缴费、考试、论文、毕业相关信息



1.2 我的课程

显示教学大纲的课程，只有**当前学期**和**当前学期**之前的“网络”课程可以进行网上学习。有蓝色背景的课程为**当前学期**的课程。



1.2.1 学习课件

在课件板块，学生可查看本课程所有的资源，包括视频、文档、图文、下载资料、链接、自测、作业、讨论等。

1、学习节点时，能够记录完成状态（如课件节点旁的蓝色圆圈，蓝色把整个圆填充完代表该节点已完成），同时也能记录学习进度，下一次再进入课件时，能够从离开的节点自动续学。

2、视频能够做到断点续播，观看视频到一定时间后刷新该页面，视频能从刷新前的进度进行断点续播。

3、网页上观看视频后在视频下方可查看自己的观看总时长及观看轨迹。观看轨迹中蓝色部分代表实际观看的，灰色部分代表还未观看的。重复观看部分计入观看总时长中，但不计入观看百分比中。

4、网页观看视频时，能够根据当时的网络情况设置清晰度，能够开启或隐藏字幕，以及设置倍速（加快或减慢视频的播放速度）。



观看轨迹

在学习的同时也可以随时记笔记，针对不懂的地方进行提问。记笔记时，可为该笔记设置标题、标签，以及设置笔记是否私密。标签会自动默认显示当前学习的章节，也可自定义标签，勾选私密后，该笔记仅自己可见，不勾选则作为共享笔记，该课程教师 and 所有学生均可看到笔记内容，共享笔记可在最上方共享笔记板块进行查看。



笔记

对课程内容有疑问时，点击提问按钮，输入问题内容，点击提问即可完成提问，所提的问题在“大家在说什么”板块可以查看。



提问

1.2.2 作答作业

在网页上进入全部作业板块，可看到教师当前布置的全部作业，点击进入作业，在作答区中输入答案或者上传附件，点击提交，即完成了作业。



做作业

上传附件时，支持上传图片、文档、视频及压缩包。大小限制：图片最大2M，视频最大100M，文档及压缩包最大50M。其他详见作业说明：

 说明

1. 作业一旦确定提交，则不可更改。
2. 系统会每隔5分钟自动保存，您也可以手动点击保存草稿，下次进入作业时显示已保存的内容。
3. 当作业过截止日期之后，系统会自动提交作业草稿，不可更改。
4. 附件支持上传图片、文档、视频及压缩包。大小限制：图片最大2M，视频最大100M，文档及压缩包最大50M。

作业说明

当老师把作业设置为互评作业时，提交完自己的作答后，点击去互评即可去评价其他学生的作答情况。点击进入将要被互评的作业，填写评分及评语，点击提交，即可完成对作业的互评。

说明：评论分数总分为100，占最终成绩的5%，星级多分越高。评论奖励分数总分为100，占最终成绩的5%，评论5次即可得满分。

ixl的答案

诗界革命，即戊戌变法前后的诗歌改良运动。诗界革命冲击了长期统治诗坛的拟古主义、形式主义倾向，要求作家努力反映新的时代和新的思想，部分新体诗语言趋于通俗，不受旧体格律束缚，这些在当时都起了解放诗歌表现力的作用。

《文学改良刍议》，是著名学者胡适于1917年1月1日发表于《新青年》第2卷第5号的一篇文章，提倡改良中国文学。当时他还是美国哥伦比亚大学的研究生，只是将其《文学改良刍议》的文稿寄给了陈独秀主编的《新青年》，发表在第2卷5期上。接着陈独秀在下一期刊出了自己撰写的《文学革命论》进行声援。1918年5月，鲁迅又在该刊第4卷5期发表了《狂人日记》。于是，中国现代文学迈出了艰辛的第一步。《文学改良刍议》应该视作白话文向文言文挑战的发难之作、开山之作。这篇语气平和的文章，竟掀起了巨浪狂风，成为白话文运动的第一炮。

学衡派，反对新文学运动的封建复古流派。1922年1月创刊《学衡》杂志，标志着该派的诞生。学衡派创始人梅光迪。代表人物为梅光迪、吴宓、胡先骕等人。他们反对新文学运动，鼓吹文言优于白话，诋蔑白话“以叙说高深之理想，最难剖切简明”，极力主张文言不能合一。

文学研究会，于1921年1月4日在北京正式成立，发起人为：郑振铎、沈雁冰、叶绍钧、许地山、王统照、耿济之、郭绍虞、周作人、孙伏园、瞿世英、蒋百里。后来陆续发展的会员有谢婉莹（冰心）、黄庐隐、朱自清、王鲁彦、夏丏尊、老舍、胡愈之、刘半农、刘大白、朱湘、徐志摩、彭家煌，《文学研究会宣言》及《文学研究会简章》。

评分 

请输入您的评语

已输入评语内容 0 / 1000字!

提交

[下一份作业](#)

作答互评作业

1.2.3 作答自测

网页上在自测板块中可查看该课程下的所有自测，进入自测，作答习题后，点击提交，确认提交信息则完成自测，可立即查看成绩，若老师设置了允许重做，学生可以点击再考一次进行再次作答，系统会取几次作答的最高分作为最终成绩。但需要注意的是一旦点击“确定成绩、查看答案”，在提示框中确定之后即表明已确认了当前所考的最高分，不能够再考一次。



图 114 网页 做自测



图 115 网页-确认成绩、查看答案

当自测在进行中时，误操作要离开自测页面，离开之后该次的考试记录将不会被保存，下一次还可去进行自测。所以在网页答题时遇到当时网速不好，多图片的题目没有加载出来时，可刷新自测页面，再次进入进行自测。

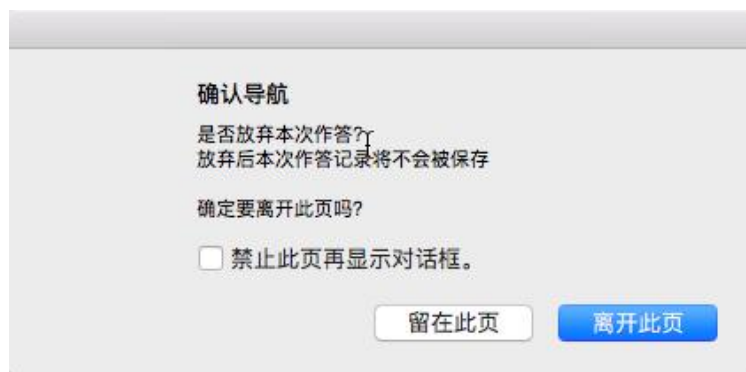


图 116 退出自测提示

1.2.4 进行主题讨论

学生在此板块中可参与老师发布的主题讨论，可以点击参与讨论直接发布对此讨论的看法，也可对其他学生已发布的看法进行回复或点赞。主题讨论默认按照先发帖时间进行排序。



主题讨论

1.2.5 课程通知

在课程通知中，可看到教师发布的及置顶的所有通知，点开详情，可查看每个课程通知的全部内容。

课程简介 课件 作业 测试 主题讨论 考试 课程通知 课程笔记 课程答疑 课程统计 ... 学习时长: 162:08:07

17-12-19 11:52 《中国现代文学》开课啦 置顶 来源: 辜也平 浏览: 4次
亲爱的同学们,《中国现代文学》将于本周三开课,大家别忘了提前准备,提前预习哦。

15-05-30 11:30 关于期末考试 来源: 辜也平 浏览: 15次
接有关部门通知:课程考试在网上进行,考试时间:第16周周一至周日(6月15日-6月21日),具体如何进行请注意教务处网页上的通知并继续关注本课程的平台。

17-12-19 05:38 《中国现代文学》第二周课后作业截至通知 来源: 辜也平 浏览: 0次
《中国现代文学》最后的作业提交时间截止至2017年12月20日23时59分。

15-06-05 11:14 关于期末复习考试的通知 来源: 辜也平 浏览: 98次
根据教务处安排,现就《MOOC:中国现代文学史》(一)期末考试及相关事项通知如下:一、考试形式:网络在线作答。二、考试时间:2015年6月15日至2015年6月21日。届时请同学们登录课程的学习平台,在第十二章的“在线自测”中完成期末考试。不同于前十一章的“自测”,期末的测试只 [详细](#)

课程通知

1.2.6 课程答疑

在此板块中可看到其他同学发布的课程的问题、学生们的互相回答及老师的回复。可对回复的内容进行再次回复及点赞。

课程简介 课件 作业 测试 主题讨论 考试 课程通知 课程笔记 课程答疑 课程统计 ... 学习时长: 162:08:24

大家都在说什么 我的提问

全部问题 教师已处理问题 输入要搜索的内容

张毅 2018-07-08
我该如何学习诗歌呢
回答 (0)
请输入您的回复

张毅 2018-06-01
诗歌该如何做?
回答 (0) 编辑 删除
请输入您的回复

张毅
这一将第二题到底应该要怎么回答

教师已回复 1-10

课程答疑

1.2.7 课程笔记

可查看大家共享的、被老师推荐的及我自己的笔记内容。可通过右上角的搜索功能，把章节作为关键词，搜索出某章某节下同学们都记录了哪些笔记内容。



共享笔记

1.2.8 课程统计

根据教师所设置的考核，学生可以实时的看到自己的成绩详情、作业统计、自测统计、讨论统计及各项的排名情况，点击详细学习记录可查看该课程中每个节点的完成状态。



课程统计

点击“查看课程考核方案”可查看教师设置的关于本课程的考核项、每项所占的比例及单项的标准，学生可按照此考核方案认真学习，争取得到高分，通过课程考核。

[查看课程考核方案](#)



主题讨论的成绩比例>0%时, 需要添加满分标准和及格标准; 分数以论坛积分为依据, 发帖质量决定帖子分数; 积分划分: 精华帖+5, 普通帖+2, 灌水帖-2。单击课程考核项, 可查看课程考核项的子项。

学生查看考核方案

1.3 我的课表

显示当前学期的课程表信息

徐艳杰
学号: 1741883008

教学点
天津城建大学

班级
2017级本科软件面授建园1班

教务

- 我的课程
- 我的课表** →
- 缴费
 - 缴费信息
- 考试
 - 考试安排
 - 成绩查询
 - 特殊考试
- 论文
 - 论文方向
 - 在线论文
 - 论文成绩
- 毕业
 - 自我评价
 - 毕业申请
 - 学位申请

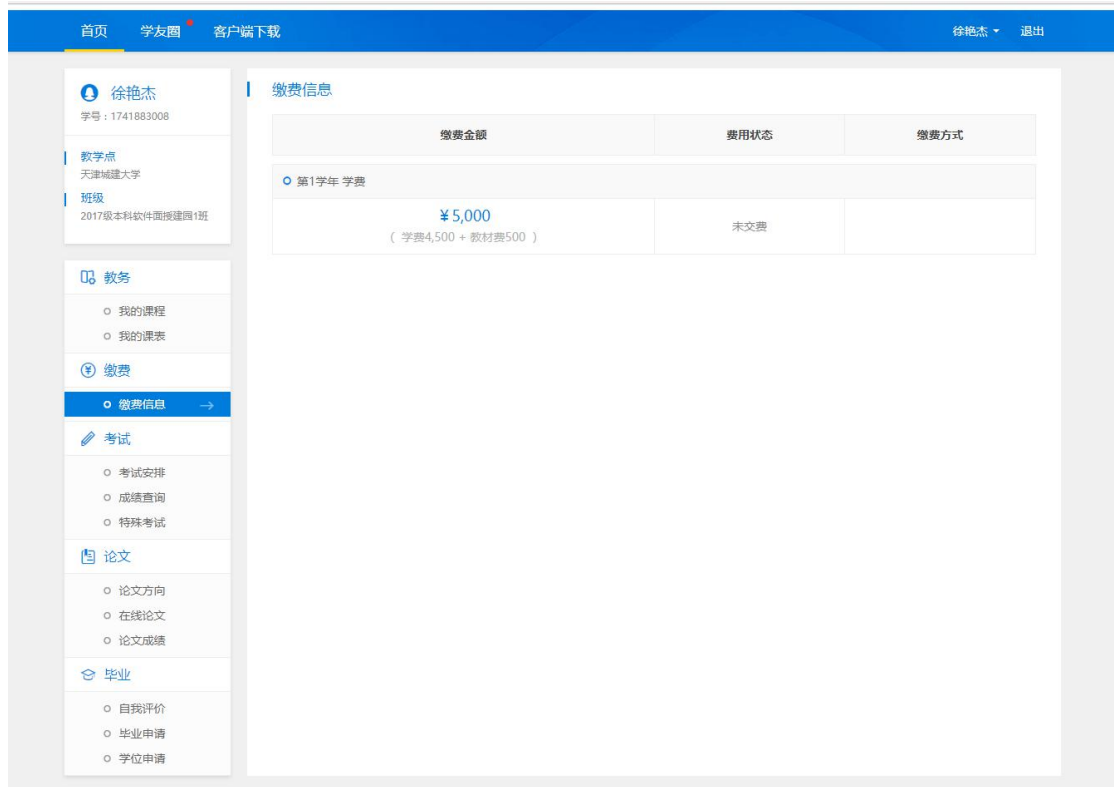
我的课表

2017级本科软件面授建园1班课程表

上课日期	上课时间	所授课程	授课老师	上课地址
星期五	08:00-09:50	软件工程理论	赵黎强	b102
	10:10-12:00	java语言	赵黎强	b102
星期六	08:00-09:50	数据结构与算法	赵黎强	b102
	10:10-12:00	计算机科学	赵黎强	b102
星期日	08:00-09:50	mysql数据库	赵黎强	b102
	10:10-12:00	数据结构与算法	赵黎强	b102
星期一	08:00-09:50	计算机导	赵黎强	b102
	10:10-12:00	mysql数据库	赵黎强	b102

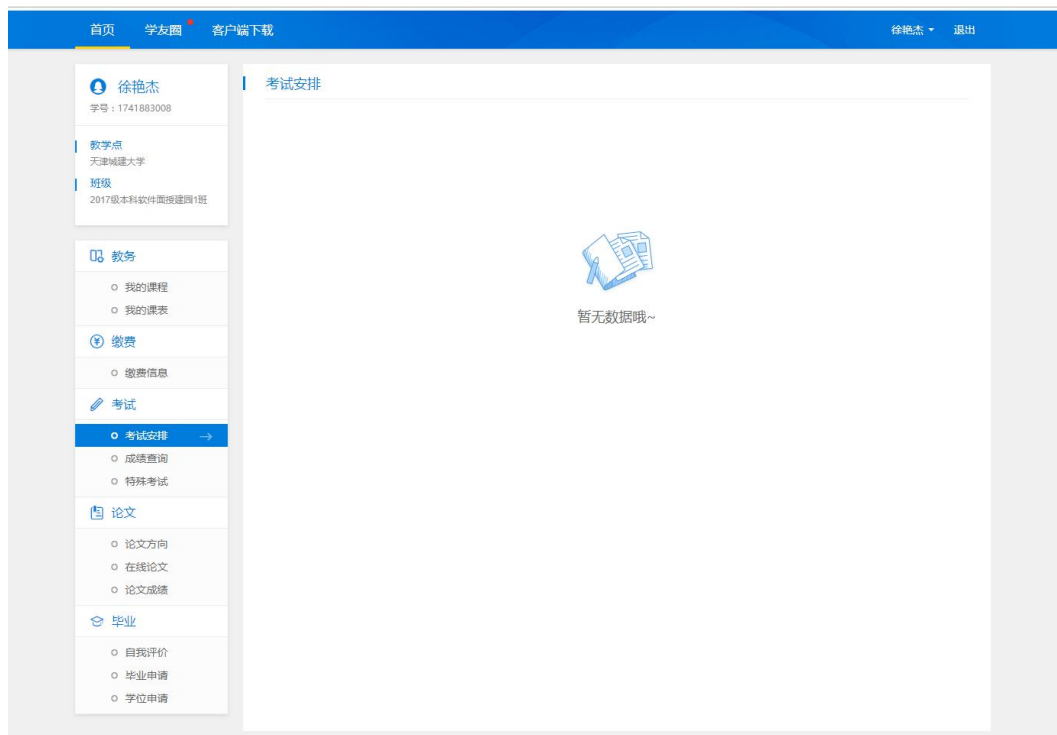
1.4 缴费信息

显示所有“已交费”或“未交费”的费用信息



1.5 考试安排

显示已经安排的考试信息，没有数据显示“暂无数据”页面



1.6 成绩查询

显示当前学期及当前学期之前的课程已发布成绩**最高分**（正常考试、补考、

毕业前清考)。

说明：“-”代表没有成绩；“0”代表有此成绩，但成绩为0。

The screenshot shows a web application interface for a student. The top navigation bar includes '首页', '学友圈', '客户端下载', and user information '徐艳杰' with a '退出' button. The sidebar on the left contains the user's name '徐艳杰', ID '1741883008', school '天津城建大学', and class '2017级本科软件工程造价1班'. It also lists navigation options: '教务' (My Courses, My Class), '缴费' (Fee Information), '考试' (Exam Arrangement, Exam Query, Special Exam), '论文' (Thesis Direction, Online Thesis, Thesis Grade), and '毕业' (Self-evaluation, Graduation Application, Degree Application).

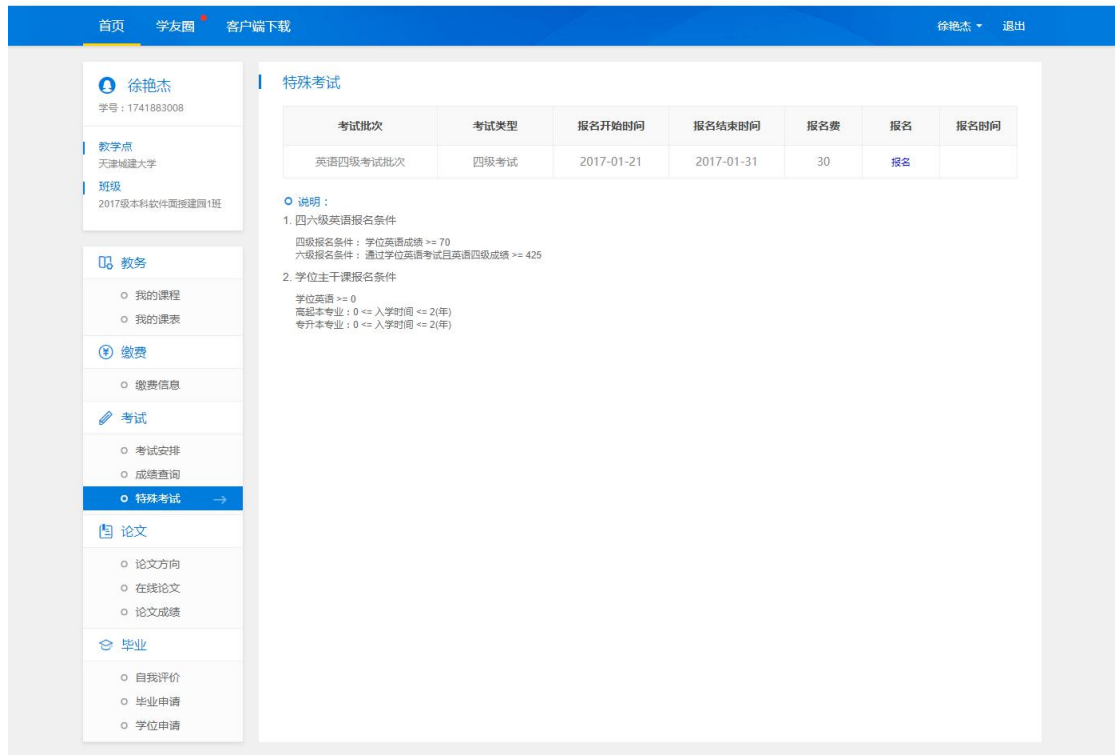
The main content area is titled '成绩查询' (Grade Query) and contains a table with the following data:

学期	课程类型	课程名称	总评成绩
2018学年第二学期	专业基础课	Flash 动画制作技术	-
	选修课	SQL Server 数据库设计	-
		信息论	-
2018学年第一学期	专业课	Java程序设计(专)	-
	选修课	MAYA技术与设计制作2	-
2017学年第二学期	专业基础课	UML语言	-
		中国教育史	-
		包装设计	-
	专业课	编译原理	-
	实践课	网络原理	71.4
	选修课	大学物理一	-
2017学年第一学期	专业基础课	mysql数据库	-
		计算机导	-
		软件工程理论	-
	专业课	java语言	-
		计算机科学	-
	公共基础课	数据结构与算法	-

说明：“-”代表没有成绩；“0”代表有此成绩，但成绩为0。

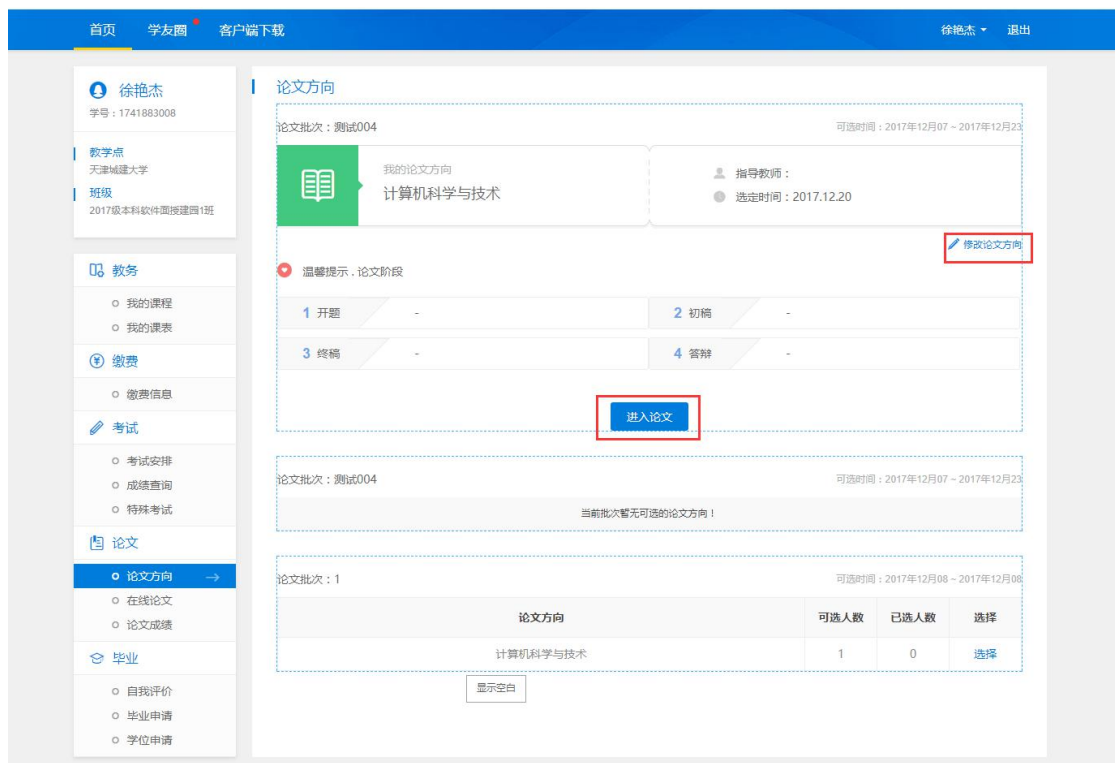
1.7 特殊考试

可以对于特殊考试（四六级、学位英语、学位主干课）报名，查询报名信息或者进行报名操作



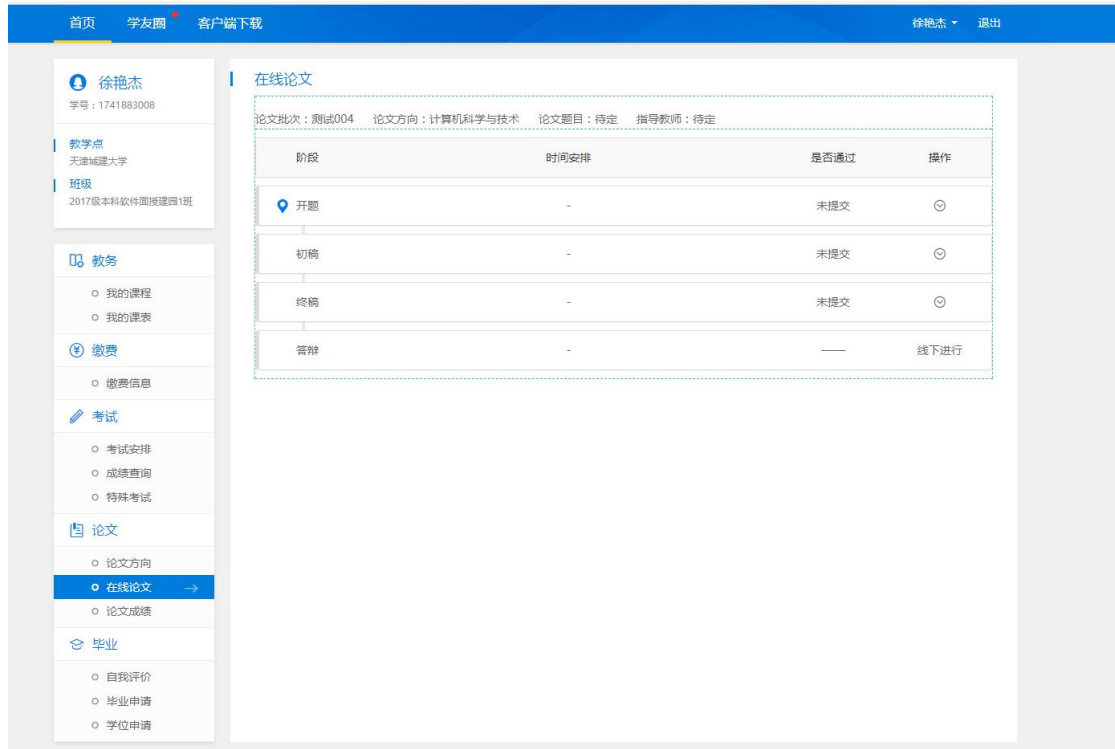
1.8 论文方向

选择



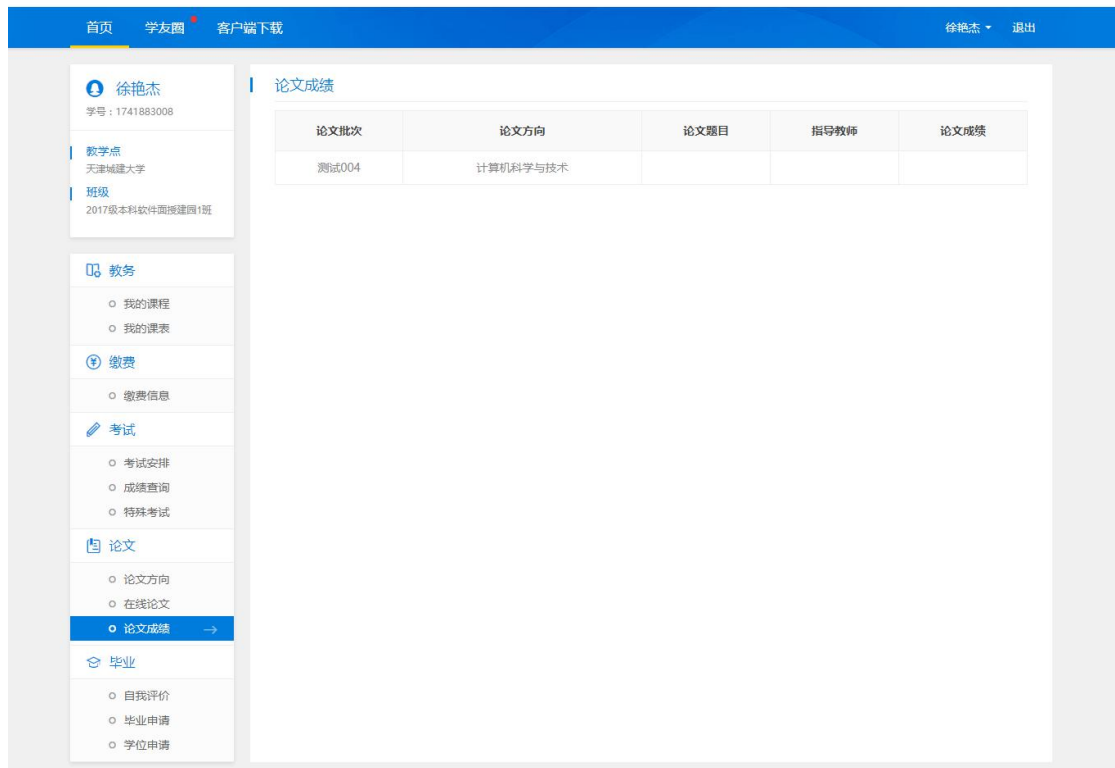
1.9 在线论文

选择完论文方向后，按照论文阶段的设置时间和要求在线做论文



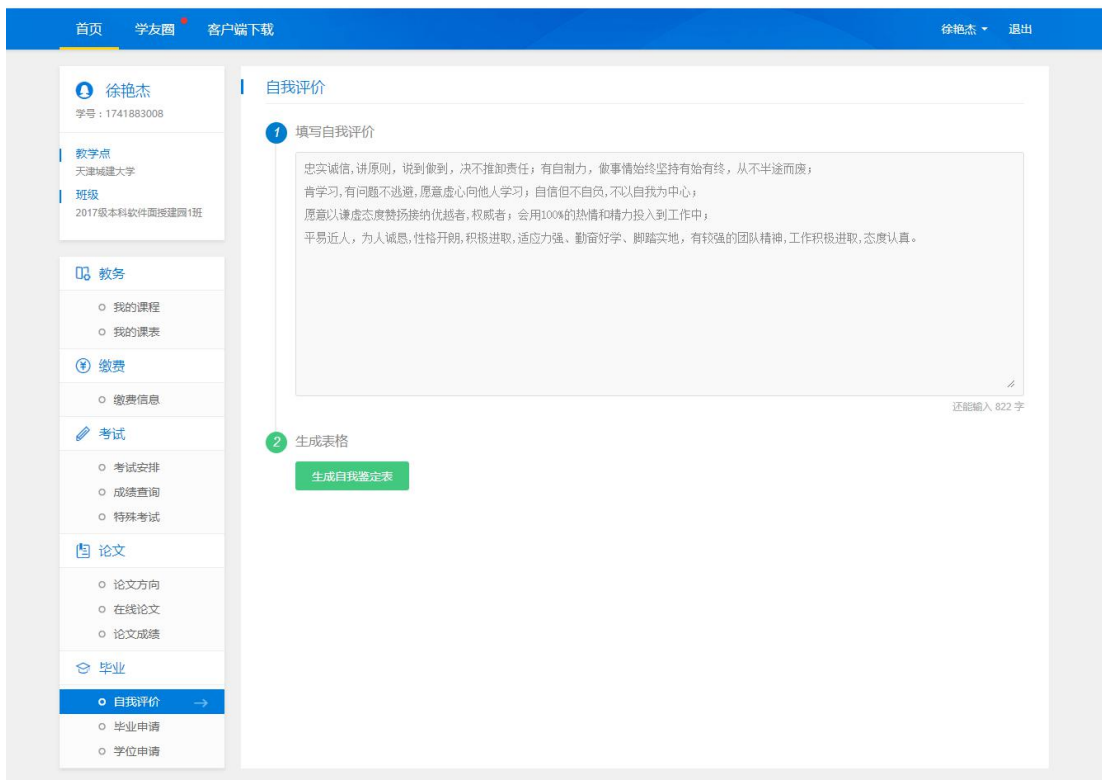
1.10 论文成绩

查询已发布的个人论文成绩



1.11 自我评价

填写自我评价，生成自我鉴定表



1.12 毕业申请

显示管理端已经判断好的毕业数据，只有符合毕业条件才能申请
 流程：毕业申请--》毕业审核--》发布，等管理员发布后就能看到毕业相关

信息了

The screenshot shows a student portal interface. On the left is a navigation menu with categories like '教学点', '班级', '教务', '缴费', '考试', '论文', and '毕业'. The '毕业' section is expanded to show '毕业申请' and '学位申请'. The main content area is titled '毕业申请' and contains a table for '毕业规则判断'.

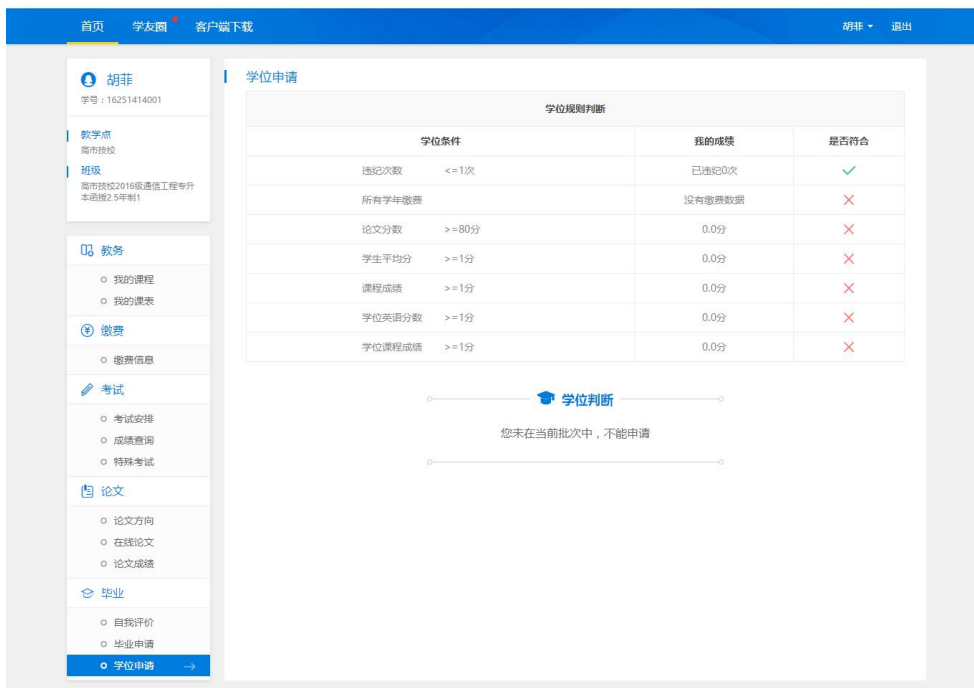
毕业条件	我的成绩	是否符合
违纪次数 <= 1次	已违纪0次	✓
所有学年缴费	没有缴费数据	✗
论文分数 >= 80分	0.0分	✗
学生平均分 >= 0分	0.0分	✓
课程成绩 >= 60分	0.0分	✗
学位英语分数 >= 50分	0.0分	✗
学位课程成绩 >= 60分	0.0分	✗
补考次数 <= 5次	5次	✓

Below the table, there is a '毕业判断' section with a graduation cap icon and the text '判断不合格不能申请'.

1.13 学位申请

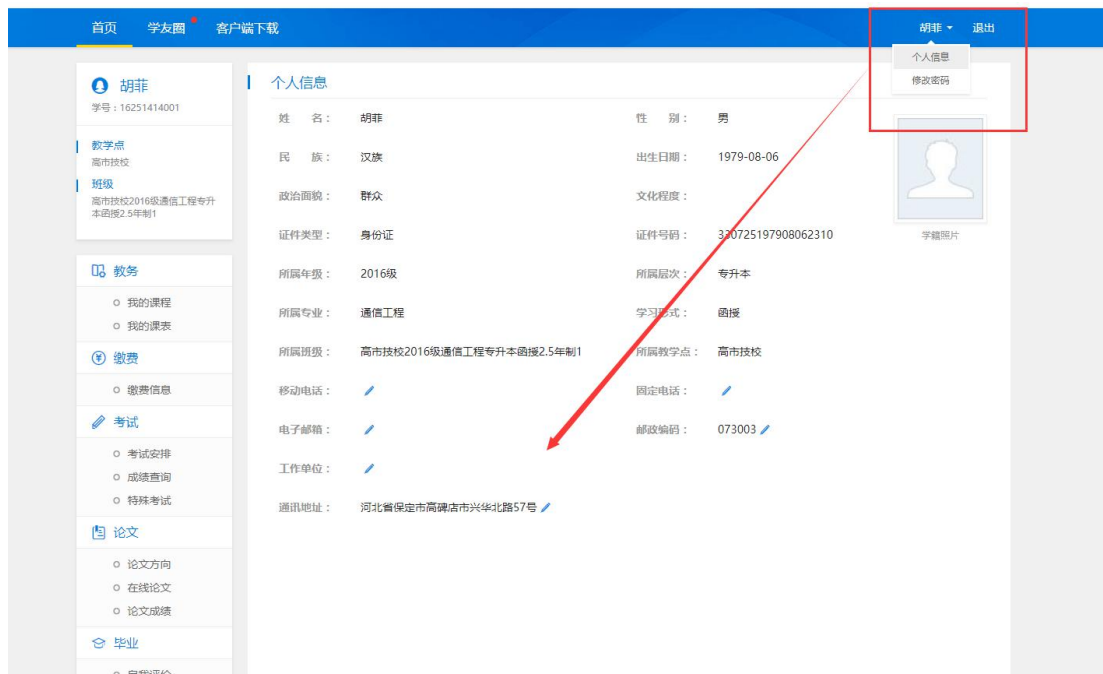
显示管理端已经判断好的学位数据，只有符合学位条件才能申请

流程：学位申请--》学位审核--》发布，等管理员发布后就能看到学位相关信息了



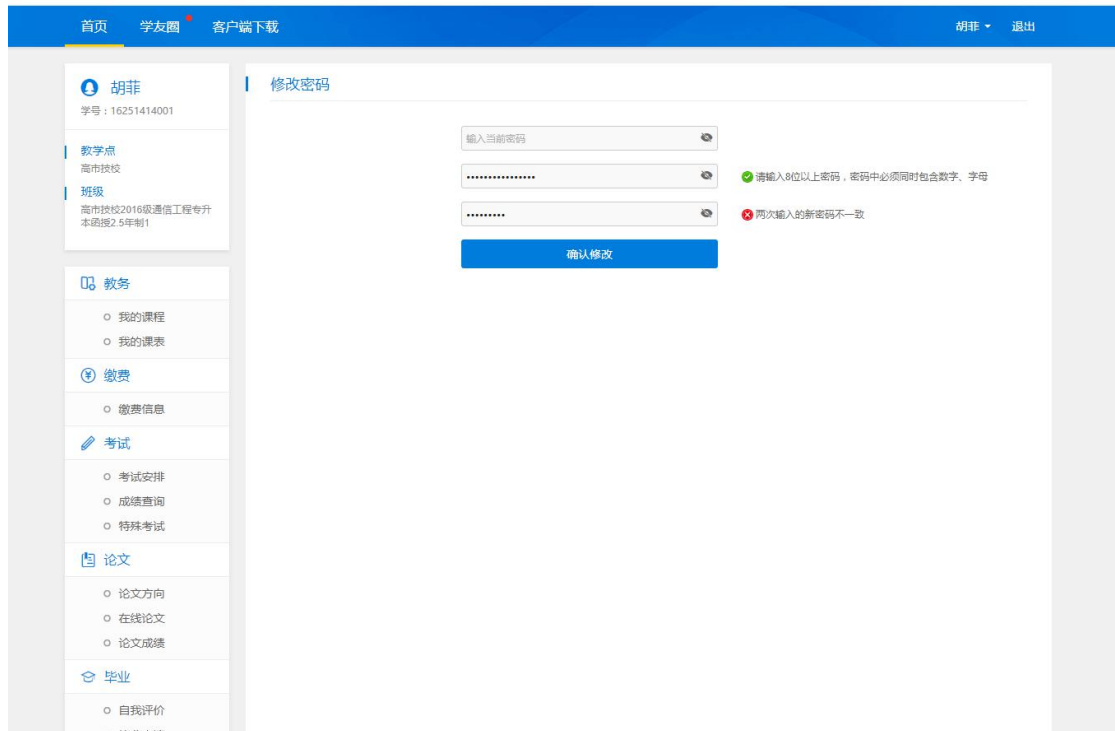
1.14 修改个人信息

在右上方下拉选择“个人信息”，可以编辑个人基本信息：电话、邮箱、单位、通讯地址等，若发现个人信息有误，请及时联系管理员。



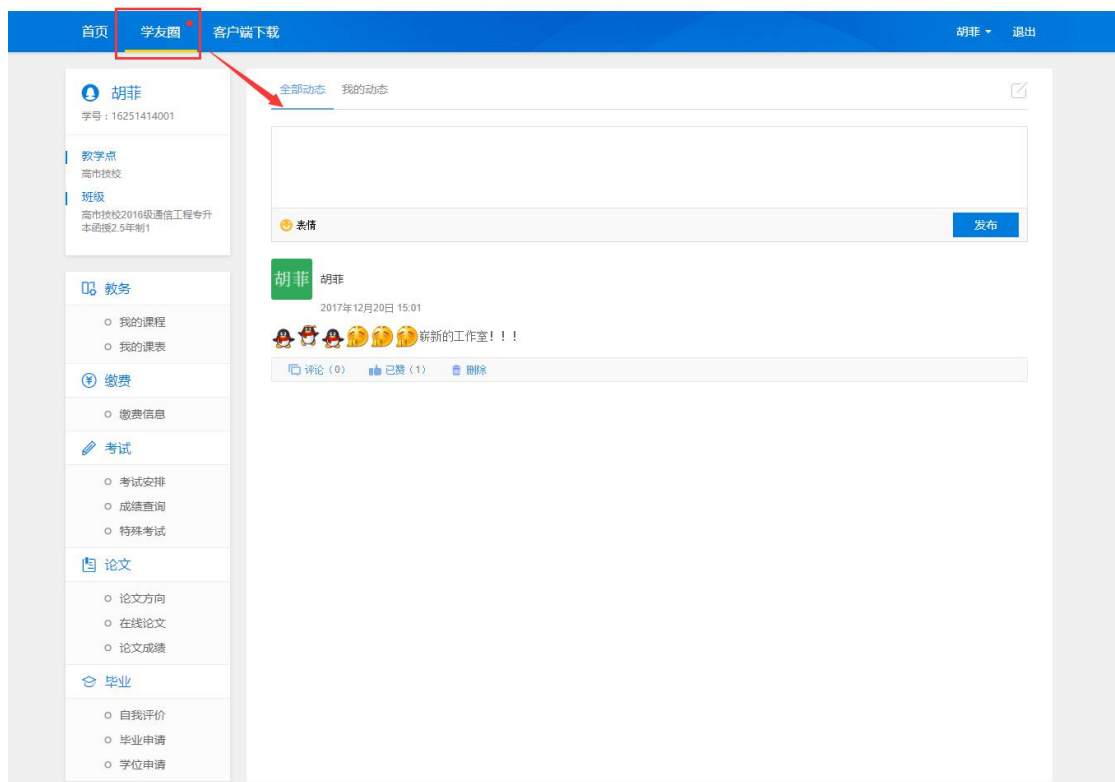
1.15 修改密码

输入当前密码，新密码，确认密码，输入新密码是按照系统提示规则输入



1.16 学友圈

学友圈可以查看同班同学、班主任、授课教师动态信息，可以点赞或者评论，也可以只查看自己的动态。



1.17 随时随地学习

点击“客户端下载”，扫码下载，即可享受“无处不在”的学习乐趣

